

Analysis of Judges Combined Anomalies

Sequences: Seq05 Известная программа, Seq06 Произвольная программа (ADV), Seq07 Неизвестная программа 1 (ADV), Seq08 Неизвестная программа 2 (ADV)

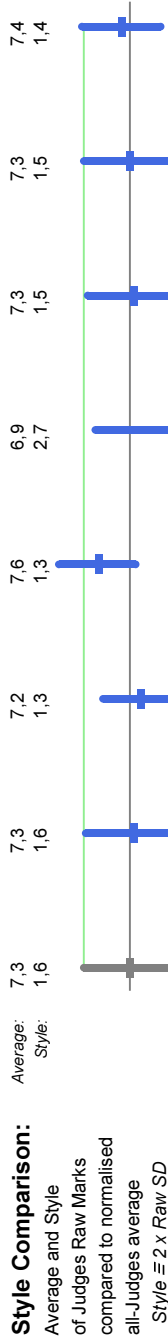
Чемпионат России

Дракино, Серпухов
14-20 сентября 2015

All Judges	No		%		Беркутов Антон RI 2,81 [4]	Дадыкин Сергей RI 4,29 [4]	Леонова Лидия RI 4,69 [4]	Шполянский Олег RI 4,75 [3]	Антонова Екатерина RI 6,37 [4]	Мамистов Михаил RI 8,10 [4]	Кротов Александр RI 8,22 [4]					
	No	%	No	%												
HZ - Hard Zeros	105	2,4	15	2,3	18	2,7	18	2,7	16	3,3	19	2,9	17	2,6	17	2,6
PZ - Perception Zeros	21	0,5	8	1,2	3	0,5	4	0,6	4	0,8	6	0,9	2	0,3	2	0,3
Marks from 0,0 to 6,5	747	16,9	135	20,5	144	21,9	80	12,1	167	34,9	120	18,2	129	19,6	107	16,2
Marks from 7,0 to 10,0	2899	65,4	501	76,0	494	75,0	557	84,5	292	61,0	514	78,0	510	77,4	532	80,7
AV - averages	2	0,0	0,0	0,0	0	0,0	0	0,0	0	0,0	0	0,0	1	0,2	1	0,2
Total marks	4433		659	50	659	50	659	50	479	38	659	50	659	50	659	50

Note that this Cvt's Analysis sheet provides cumulative marks data from only the second FPS pass from which the lower scoring Pilots are excluded, whereas the individual Judges Analysis sheets comprise data from all Pilots and may therefore provide slightly higher totals.

Style Comparison:



Vertical axis scale:
1 mark = 24mm

Raw Marks Factors:	Average %:	Style %:
	100	100
	-0,2	+0,4
	-1,1	-19,9
	+3,8	-14,6
	-5,3	+72,7
	-0,3	-2,2
	+0,2	-2,1
	+0,9	-11,9

Figure anomalies

HZ to fitted value	9	0,2	-	2	1	2	2	1	1	1
Mark to confirmed HZ	6	0,1	2	1	-	1	-	-	1	1
PZ to confirmed HZ	0	0,0	-	-	-	-	-	-	-	-
PZ to fitted value	15	0,3	6	-	1	1	5	1	1	1
AV to confirmed HZ	0	0,0	-	-	-	-	-	-	-	-
AV to fitted value	2	0,0	-	-	-	-	-	-	1	1
Lo to fitted value	33	0,7	1	6	5	3	6	8	8	4
Hi to fitted value	18	0,4	2	3	2	3	1	-	7	7
The 60% Rule	6	0,1	1	1	1	-	1	1	1	1
Total figure anomalies	89		12	13	10	10	15	13	16	16

Seq05 Известная программа, **Seq06** Произвольная программа (ADV), **Seq07** Неизвестная программа 1 (ADV), **Seq08** Неизвестная программа 2 (ADV)

Беркутов Антон	Дядькин Сергей	Леонова Лидия	Шполянский Олег	Антонова Екатерина	Мамистов Михаил	Кротов Александр
-------------------	-------------------	------------------	--------------------	-----------------------	--------------------	---------------------

Sequence anomalies

Team Pilots assessed
in FPS pass-2

M_O	Московская обл.	16	4 Lo	2 Hi	-	1 Lo	-	-	-	1 Lo	-	1 Lo	1 Hi
МОС	Москва	15	4 Lo	2 Hi	-	1 Lo	1 Hi	-	-	-	-	2 Lo	-
ПРМ	Пермский край	16	2 Lo	5 Hi	-	1 Hi	-	-	-	-	1 Lo	2 Hi	1 Lo
СПБ	Санкт-Петербург	4	0 Lo	1 Hi	-	-	-	-	1 Hi	-	-	-	-
Total sequence anomalies			10 Lo	10 Hi	-	2 Hi	1 Lo	1 Hi	-	1 Lo	-	1 Hi	2 Lo
												2 Hi	4 Lo

Review of Perception Zeros

PZ's accepted = 14	2	3	3	3	1	1	1
PZ's rejected = 15	6	-	1	1	5	1	1
Totals per Judge	8	3	4	4	6	2	2

..... continued from previous page

Sequences: Seq05 Известная программа (ADV), Seq06 Произвольная программа (ADV), Seq07 Неизвестная программа 1 (ADV), Seq08 Неизвестная программа 2 (ADV)
Cumulative RI contributions per Team

Берутов Антон

Judge: max country bias = 0,44 min = -0,06 o/all avg = 0,09
Panel: = 1,97 min = -1,57

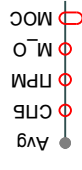
Most favoured Least favoured



Дадькин Сергей

Judge: max country bias = 0,17 min = -0,31 o/all avg = -0,06
Panel: = 1,97 min = -1,57

Most favoured Least favoured



Леонова Лидия

Judge: max country bias = 0,59 min = -0,38 o/all avg = 0,01
Panel: = 1,97 min = -1,57

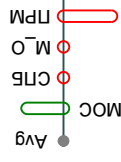
Most favoured Least favoured



Шполянский Олег

Judge: max country bias = 0,76 min = -1,04 o/all avg = -0,01
Panel: = 1,97 min = -1,57

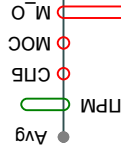
Most favoured Least favoured



Мамистов Михаил

Judge: max country bias = 0,77 min = -1,49 o/all avg = -0,04
Panel: = 1,97 min = -1,57

Most favoured Least favoured



Антонова Екатерина

Judge: max country bias = 0,44 min = -1,57 o/all avg = -0,16
Panel: = 1,97 min = -1,57

Most favoured Least favoured



Кротов Александр

Judge: max country bias = 1,97 min = -1,55 o/all avg = -0,07
Panel: = 1,97 min = -1,57

Most favoured Least favoured

